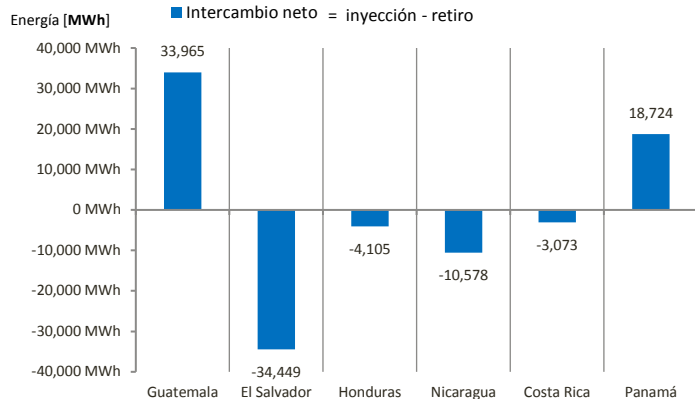
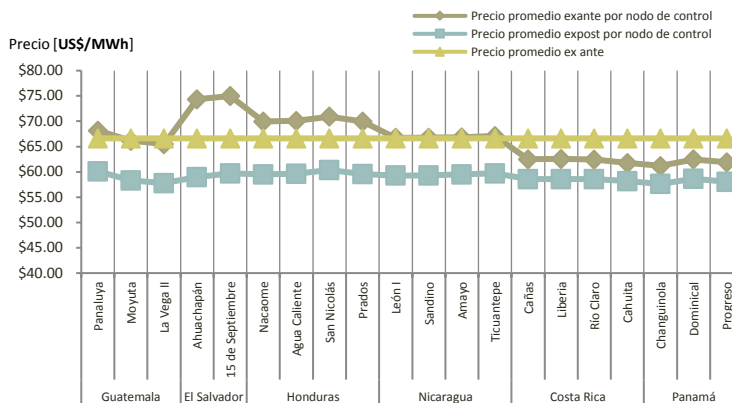


Intercambios netos de energía por país



Fuente: Datos de posdespacho de la base de datos del EOR.

Precios nodales promedio ex ante y ex post



Fuente: Datos de posdespacho y predespacho de la base de datos del EOR.

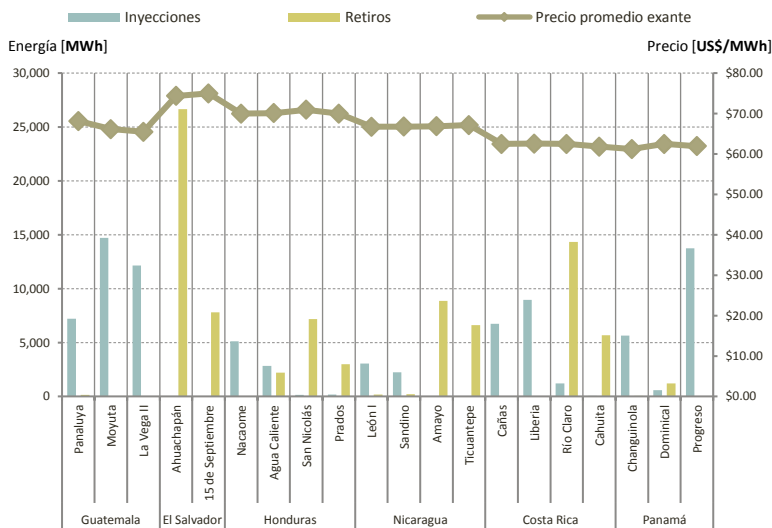
¡Importante! Si usted está interesado en continuar recibiendo el Monitor semanal de Mercado Eléctrico Regional, favor [actualizar sus datos aquí](#) antes del 1 de noviembre de 2016, ya que a partir de dicha fecha solo se enviará a quienes hayan

Medición por nodo

País	Nombre	Energía [MWh]	
		Inyecciones	Retiros
Guatemala	La Vega II	12,153.38	-
	Moyuta	14,723.30	-
	Panaluya	7,215.73	127.51
El Salvador	Ahuachapán	-	26,659.60
	15 de Septiembre	-	7,789.70
Honduras	Agua Caliente	2,841.82	2,210.84
	Nacaome	5,118.81	-
	Prados	180.20	2,992.10
	San Nicolás	125.52	7,167.94
Nicaragua	Amayo	-	8,867.11
	León I	3,061.34	180.69
	Sandino	2,221.54	190.69
	Ticuanatepe	-	6,622.56
Costa Rica	Cahuíta	35.58	5,687.58
	Cañas	6,747.00	-
	Liberia	8,955.01	-
Panamá	Río Claro	1,218.85	14,342.10
	Changuinola	5,627.63	35.11
	Dominical	593.15	1,205.09
Progreso	13,743.80	-	
Grand Total		84,562.67	84,078.63

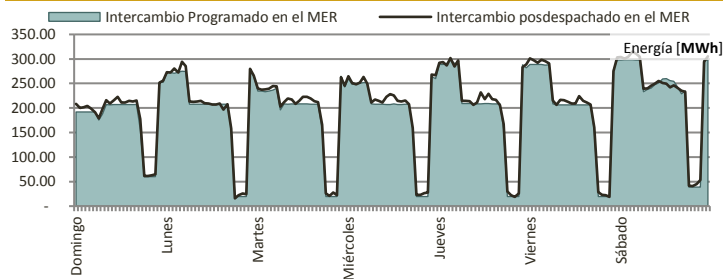
Fuente: Datos de posdespacho de la base de datos del EOR.

Comparativo de energía neta y precio promedio nodal



Fuente: Datos de posdespacho de la base de datos del EOR.

Guatemala: intercambios programados y posdespachos al MER



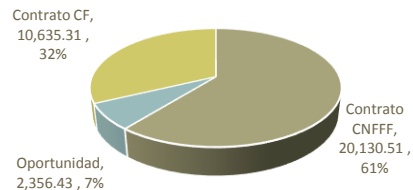
Fuente: Programa y posdespacho diario del AMM.

Guatemala: ofertas de inyección de energía según programación

CF: Contrato Firme

CNFFF: Contrato No Firme Físico Flexible

Oportunidad: Ofertas de Oportunidad (Excedentes)



Fuente: Programa diario AMM.

Energía [MWh]

Intercambio programado en la semana

Intercambio neto [MWh]	33,122.26	Día	Hora
Transacción máxima [MWh]	298.50	08/10/2016	24
Transacción mínima [MWh]	19.89	03/10/2016	19

Diferencia de volumen de energía entre predespacho y posdespacho al MER: 02.54%

Intercambio posdespachado en la semana

Intercambio neto [MWh]	33,964.89	Día	Hora
Transacción máxima [MWh]	314.83	08/10/2016	4
Transacción mínima [MWh]	15.82	03/10/2016	19

Ofertas de inyección de energía de Guatemala al MER por agente

Energía [MWh]

Semana 40: 02 de octubre al 08 de octubre 2016

INDICADORES ESTADÍSTICOS DEL MERCADO ELÉCTRICO REGIONAL - MER

Nombre de agente	Ofertas en Mercado de Oportunidad Regional [MWh]	Contratos CF [MWh]	Contratos CNFFF [MWh]	Total de las ofertas de energía [MWh]	Participación [%]
Puerto Quetzal Power Llc	-	5,893.46	923.65	6,817.11	20.58%
Comercializadora Electronova, S.A.	436.66	-	5,811.23	6,247.89	18.86%
Compañía Agrícola Industrial Santa Ana, S. A.	885.59	-	5,155.16	6,040.75	18.24%
Cuestamoras Comercializadora Eléctrica, S.A.	-	-	4,389.79	4,389.79	13.25%
Hidro Xacbal	-	3,341.86	-	3,341.86	10.09%
Biomass Energy, S.A.	-	1,400.00	1,342.78	2,742.78	8.28%
Hidrotama, S.A.	-	-	1,194.74	1,194.74	3.61%
Jaguar Energy Guatemala Llc.	143.41	-	634.62	778.03	2.35%
Energías San Jose, S.A.	-	-	441.50	441.50	1.33%
Alternativa De Energía Renovable, S.A.	436.48	-	-	436.48	1.32%
Electro Generacion, S. A.	356.51	-	-	356.51	1.08%
Comercia Internacional, S.A.	-	-	187.04	187.04	0.56%
Renace, S.A.	75.29	-	-	75.29	0.23%
Comercializadora Eléctrica De Guatemala, S.A.	-	-	40.00	40.00	0.12%
Central Comercializadora De Energía Eléctrica, S.A.	14.04	-	-	14.04	0.04%
San Diego, S. A.	-	-	10.00	10.00	0.03%
Ion Energy, S.A.	8.46	-	-	8.46	0.03%
Total General	2,356.43	10,635.31	20,130.51	33,122.26	100.00%
Participación	7.11%	32.11%	60.78%	100.00%	

Fuente de datos: Programa diario del AMM.

El contrato tipo CRPS ha dejado de emitirse a partir de diciembre 2015 según Resolución CRIE P-26-2014 y el contrato tipo CF ha entrado en vigencia a partir del 1ero. de enero de 2016 según Resolución CRIE P-46-2015.

Capacidades máximas de transferencia entre áreas de control en el Sistema Eléctrico Regional

Potencia [MW]

Dirección	Fecha de referencia de máximas transferencias reportadas por el EOR: Sabado 08 de Octubre del 2016			
Norte a sur	Guatemala + El Salvador + Honduras	Honduras - Nicaragua	Nicaragua - Costa Rica	Costa Rica - Panamá
Banda de demanda				
Mínima	300	170	210	0
Media	300	210	170	0
Máxima	300	140	110	0

Dirección	Fecha de referencia de máximas transferencias reportadas por el EOR: Sabado 08 de Octubre del 2016			
Sur a norte	Guatemala + El Salvador + Honduras	Honduras - Nicaragua	Nicaragua - Costa Rica	Costa Rica - Panamá
Banda de demanda				
Mínima	300	220	90	280
Media	220	160	130	220
Máxima	200	70	140	250

Fuente: Máximas Capacidades de Transferencia publicadas por el EOR.

Nota del EOR: "5) Las máximas capacidades de transferencias simultáneas a través del triángulo norte son las indicadas en la tabla... Considerando que se puede dar cualquier combinación de valores de importación simultánea ya sea desde Guatemala o desde el resto del SER..."

Noticias del subsector eléctrico en Centroamérica y extrarregiones

México, 10 de octubre de 2016

La CFE licita primera línea de transmisión de corriente directa de alto voltaje

El desarrollo de esta línea contempla una inversión mayor a los 1,700 millones de dólares, monto que será reconocido en la tarifa que la Comisión Reguladora de Energía establezca en el futuro para realizar las actividades de difusión, según un comunicado de la CFE.

<http://expansion.mx/economia/2016/10/10/licitaran-la-primera-linea-de-transmision-de-alto-voltaje-de-mexico>

¡Importante! Si usted está interesado en continuar recibiendo el Monitor semanal de Mercado Eléctrico Regional, favor [actualizar sus datos aquí](#) antes del 1 de noviembre de 2016, ya que a partir de dicha fecha solo se enviará a quienes hayan actualizado los

Avisos CNEE | El número telefónico de la Comisión Nacional de Energía Eléctrica ha cambiado a PBX: 2290-8000.